

# Årsredovisning

för

## Föräldraföreningen för grekisk språkundervisning i Stockholm

802449-8126

Räkenskapsåret

2021

Styrelsen för Föräldraföreningen för grekisk språkundervisning i Stockholm får härmed avge årsredovisning för räkenskapsåret 2021.

Årsredovisningen är upprättad i svenska kronor, SEK. Om inte annat särskilt anges, redovisas alla belopp i hela kronor (kr). Uppgifter inom parentes avser föregående år.

## Förvaltningsberättelse

### Verksamheten

#### *Allmänt om verksamheten*

Föräldraföreningen för Grekisk språkundervisning i Stockholm - Hellenic School of Sweden är en ideell föräldraförening som grundades hösten 2009 och certifierades/godkändes som skola, oktober 2011 av Grekiska utbildningsdepartementet.

Hellenic School of Sweden är en av totalt sextio skolor i världen som är certifierade av Grekiska Staten för att bedriva utbildningsverksamhet i utlandet.

Med 244 registrerade elever idag är vi verksamma i utmärkta skollokaler i Stockholm, Solna och Uppsala och ger föräldrar/vårdnadshavare möjlighet att efter behov välja helg eller eftermiddagsverksamhet.

Skolan vänder sig till elever på förskole-, grund- och gymnasienivå som vill lära sig grekiska och som vill utveckla eller förbättra sin kundskap i det grekiska språket och kulturen på sin fritid. Skolan erbjuder även tid för musik, dans och teater. Skolan ger även slutbetyg i hemspråk, betygsrätt hos skolverket som kan tillgodoses i den svenska skolan - samt förbereder våra elever via det årliga test "Ellinomatheias" att ges möjlighet att erhålla behörighet för att söka till grekiska universitet och högskolor.

För att uppnå bästa möjliga undervisningskvalitet satsar vi på små undervisningsgrupper och vi samarbetar med pedagoger som ges frihet att på egen hand planera och utföra sitt arbete. Vårt ständiga mål är att kunna erbjuda en undervisning som överensstämmer med de nationella grekiska utbildningsmålen.

Skolan har idag femton pedagoger, samt en dans och en musiklektör, varav flertalet arbetar deltid och har ett roterande verksamhetsschema för att kunna fylla behoven i de olika utbildningsenheterna.

Hög undervisningskvalitet, kontinuitet samt professionellt engagemang är skolans ledord!

Hellenic School of Sweden har en välfungerande verksamhet och flertalet av skolans medlemmar, föräldrar samt styrelse arbetar aktivt och självklart ideellt med målet att ständigt förbättra och utveckla såväl verksamheten som undervisningen.

Föreningen har sitt säte i Stockholm.

### *Väsentliga händelser under räkenskapsåret*

Verksamhetsåret 2021 som är Hellenic School of Swedens elfte i raden har varit ett bra utvecklings-  
uppbyggnadsår.

Den Grekiska Staten och dess utbildningsdepartement säkerställde en del av skolans behov av pedagoger  
genom att skicka utlandsstationerade pedagoger till Stockholm för att bedriva undervisning. Hellenic  
School of Sweden har tilldelats en pedagog. Dessa pedagoger täcker inte skolans behov så Hellenic School  
of Sweden har varit tvugna att anställa egen personal för att kunna täcka undervisningsbehovet.

Kostnaderna för 2021, fördelas så att ca 80% har varit lönekostnader och ca 20% övriga kostnader.

Styrelsen arbetar med att få in intäkter så att de kan säkerställa skolans drift och kostnader genom att:

- 1) Elevavgifter och medlemsavgifter
  - Elevavgiften under 2021 har varit 1200 kr/termin/elev
  - Medlemsavgiften är 300 kr per familj/år
- 2) Erbjudna företag och organisationer att betala in sponsoravgifter (donationer)
- 3) Övriga intäkter, t ex arrangemang

Skolan har under 2021 fått ekonomiskt stöd från sponsorer och även privatpersoner.  
Styrelsen samt flertalet av Hellenic School of Swedens föräldrar har direkt och indirekt hjälpt till i  
sponsorarbetet samt med andra av skolans viktiga verksamhetsområden. Styrelsen har även under året  
arbetat med frågor som avser skolans profil, policyregler och framför allt utbildningskvaliteten.

Under 2021 har skolans undervisning bedrivits på Engelbrektskolan.

Spridningen av coronaviruset har inte påverkat utvecklingen av Hellenic School of Swedens verksamhet,  
ställning och resultat.

Skolan har noggrant följt Folkhälsomyndighetens rekommendationer och därför lagt om en del av sin  
utbildning så att den sker digitalt för att minska spridningen.

| <b>Flerårsöversikt (Tkr)</b>      | <b>2021</b> | <b>2020</b> | <b>2019</b> | <b>2018</b> |
|-----------------------------------|-------------|-------------|-------------|-------------|
| Nettoomsättning                   | 791         | 518         | 644         | 449         |
| Resultat efter finansiella poster | 127         | 75          | 135         | -54         |
| Soliditet (%)                     | 73,9        | 53,2        | 104,0       | -247,6      |

Föreningens resultat och ställning i övrigt framgår av efterföljande resultat- och balansräkning med noter.

| <b>Resultaträkning</b>                     | <b>Not</b> | <b>2021-01-01<br/>-2021-12-31</b> | <b>2020-01-01<br/>-2020-12-31</b> |
|--|------------|-----------------------------------|-----------------------------------|
| <b>Föreningens intäkter</b>                | 2          |                                   |                                   |
| Elev-/Medlemsavgifter                      |            | 751 011                           | 490 189                           |
| Försäljning/ Maskeradfest                  |            | 38 470                            | 27 940                            |
| Nettoomsättning                            |            | 1 305                             | 815                               |
| <b>Summa föreningens intäkter</b>          |            | <b>790 786</b>                    | <b>518 944</b>                    |
| <b>Föreningens kostnader</b>               |            |                                   |                                   |
| Julklappar, maskeradfest                   |            | -39 565                           | -38 351                           |
| Övriga externa kostnader                   |            | -38 897                           | -52 749                           |
| Personalkostnader                          | 3          | -585 164                          | -351 938                          |
| <b>Summa föreningens kostnader</b>         |            | <b>-663 626</b>                   | <b>-443 038</b>                   |
| <b>Rörelseresultat</b>                     |            | <b>127 160</b>                    | <b>75 906</b>                     |
| <b>Finansiella poster</b>                  |            |                                   |                                   |
| Räntekostnader och liknande resultatposter |            | 0                                 | -157                              |
| <b>Summa finansiella poster</b>            |            | <b>0</b>                          | <b>-157</b>                       |
| <b>Resultat efter finansiella poster</b>   |            | <b>127 160</b>                    | <b>75 749</b>                     |
| <b>Resultat före skatt</b>                 |            | <b>127 160</b>                    | <b>75 749</b>                     |
| <b>Årets resultat</b>                      |            | <b>127 160</b>                    | <b>75 749</b>                     |

| <b>Balansräkning</b>                  | <b>Not</b> | <b>2021-12-31</b> | <b>2020-12-31</b> |
|---------------------------------------|------------|-------------------|-------------------|
| <b>TILLGÅNGAR</b>                     |            |                   |                   |
| <b>Omsättningstillgångar</b>          |            |                   |                   |
| <i><b>Kortfristiga fordringar</b></i> |            |                   |                   |
| Kundfordringar                        |            | 28 605            | 40 600            |
| Övriga fordringar                     |            | 1 578             | 650               |
| <b>Summa kortfristiga fordringar</b>  |            | <b>30 183</b>     | <b>41 250</b>     |
| <i><b>Kassa och bank</b></i>          |            |                   |                   |
| Kassa och bank                        |            | 249 518           | 109 074           |
| <b>Summa kassa och bank</b>           |            | <b>249 518</b>    | <b>109 074</b>    |
| <b>Summa omsättningstillgångar</b>    |            | <b>279 701</b>    | <b>150 324</b>    |
| <b>SUMMA TILLGÅNGAR</b>               |            | <b>279 701</b>    | <b>150 324</b>    |

## Balansräkning

Not

2021-12-31

2020-12-31

### EGET KAPITAL OCH SKULDER

#### Eget kapital

4

Eget kapital vid räkenskapsårets början

79 480

3 731

Årets resultat

127 160

75 749

**Eget kapital vid räkenskapsårets slut**

**206 640**

**79 480**

#### Kortfristiga skulder

Leverantörsskulder

11 484

0

Övriga skulder

40 576

31 844

Upplupna kostnader och förutbetalda intäkter

21 001

39 000

**Summa kortfristiga skulder**

**73 061**

**70 844**

**SUMMA EGET KAPITAL OCH SKULDER**

**279 701**

**150 324**



## Noter

### Not 1 Redovisnings- och värderingsprinciper

#### Allmänna upplysningar

Årsredovisningen är upprättad i enlighet med årsredovisningslagen och Bokföringsnämndens allmänna råd (BFNAR 2016:10) om årsredovisning i mindre företag.

#### Nyckeltalsdefinitioner

Nettoomsättning

Rörelsens huvudintäkter, fakturerade kostnader, sidointäkter samt intäktskorrigeringar.

Resultat efter finansiella poster

Resultat efter finansiella intäkter och kostnader, men före skatter.

Soliditet (%)

Justerat eget kapital (eget kapital och obeskattade reserver med avdrag för uppskjuten skatt) i procent av balansomslutning.

### Not 2 Nettoomsättningens fördelning

|  | 2021           | 2020           |
|--|----------------|----------------|
| <b>Nettoomsättningen per rörelsegren</b> |                |                |
| Elevavgifter                             | 481 570        | 425 160        |
| Vuxenavgifter                            | 16 800         | 0              |
| Medlemsavgifter                          | 50 200         | 37 800         |
| Donationer, gåvor                        | 202 400        | 21 900         |
| Övriga intäkter                          | 39 816         | 34 089         |
|  | <b>790 786</b> | <b>518 949</b> |

### Not 3 Medelantalet anställda


|                        | 2021 | 2020 |
|------------------------|------|------|
| Medelantalet anställda | 15   | 10   |

### Not 4 Förändring av eget kapital


|                                | 2021-12-31     | 2020-12-31    |
|--------------------------------|----------------|---------------|
| Belopp vid årets ingång        | 79 480         | 3 731         |
| Årets resultat                 | 127 160        | 75 749        |
| <b>Belopp vid årets utgång</b> | <b>206 640</b> | <b>79 480</b> |

Resultat- och balansräkningen kommer att föreläggas på årsstämma för fastställelse.

Stockholm 2022-05-10




Evangelia Pagiantas  
Ordförande



Fotios Panitsas  
Vice ordförande



Myrto Veikou  
Ledamot



Anastasios Grigoriadis  
Ledamot



Natalia Barbaliou  
Ledamot

Min revisionsberättelse har lämnats 2022-05-17



Jeanette Ekberg  
Revisor